



ツイッターの始め方、使い方 初歩の初歩

～登録からつぶやき、フォロー、返信、リツイートの仕方まで～

下記のサイトでツイッターの使い方を解説した無料動画も公開中です。本 Ebook を併せて活用頂くと理解が早くなりますので、動画も是非ご覧下さい。

ツイッター操作無料動画

<http://www.middleage.jp/twitterdoga/twitterdoga.html>

この Ebook は私のメルマガやブログをお読みの方向けにツイッターの登録方法から基本的な操作方法までを解説したものです。

ツイッターに興味のある方、ツイッターをこれから始めようとしている方はお読み頂き、新しいソーシャルメディアであるツイッターをパーソナルユース、あるいはビジネスユースでご活用ください。

(本レポートの閲覧、配布はご友人、知人同士でご自由に行って頂いて結構です。)



解説：酒井とし夫

いったい、ツイッター(Twitter)って何？

ツイッター(Twitter)とは自分のつぶやきを投稿したり、他の人のつぶやきを読んだりできるインターネット上のサービスです。つぶやきは140文字以内の短い文字数内で書き込みます。



ツイッターの特徴

特徴 その1

つぶやくことができる文字数に制限がある。だから気楽。

つぶやき(ツイート)は140文字までしか記入できません。そのためメルマガやブログのように「何を書こうか」と改まって考えてから投稿するというよりも、何かふっと思ったこと、していること、気づいたこと、知りたいこと、知らせたいことを、思ったまま気軽に書き込むことができます。メルマガやブログのようにある程度のまとまった長い文章を書く時間を作るのは大変ですが、ツイッターなら仕事の合間、移動時間、ぼ~っとしているようなちょっとした隙間の時間に使うことができます。

特徴 その2

誰でも自由につぶやくことができるし、自由に他の人のつぶやきを読める。だから日本全国(あるいは世界中)の人と気軽にコミュニケーションが可能。

登録すればあなたはいつでも、どこでもパソコンや携帯電話や携帯端末からつぶやくことができます。つぶやく内容に制限はありません。「おはよう。」「これから朝ごはんを食べます。」「会社に行ってきます。」といったゆる~いつぶやきでも構いません。そのつぶやきに対して文句を言う人はいません。(メルマガやブログではこんなことは許されませんよね。)

また、ツイッターでは「この人のつぶやきを読みたい」と思った時には「フォロー」という機能を使うだけで、その人のつぶやきを読むことができます。首相をはじめとする政治家のつぶやきや、有名芸能人、カリスマ経営者等のつぶやきをリアルタイムで読むことができ、あなたはそのつぶやきに対してコメントをすることもできるのです。例えば、あなたの好きなミュージシャンのつぶやきを読んで、その人宛に「応援しています。」

これからも頑張ってください。」とリアルタイムであなたがつぶやくことも可能です。もしかしたらそのミュージシャンからあなた宛に返事が返ってくる可能性もあります。

また、その人のつぶやきに飽きたら「もういいや！」と、その人のつぶやきを読まないようにすることも簡単にできます。

特徴 その3

リアルタイムでつぶやきが流れる。しかも情報の取捨選択や分け隔てがない。だから、TVや新聞やサイトより情報が早いし、楽しい。

米国大統領や日本の首相、海外のビッグスターから、世界中のビジネスマン、学生、主婦、学生まで、そして最新ニュースや天気状況、さらには企業のイベント情報や地元のお店のタイムセール情報まで世の中の情報の全てがリアルタイムで流れてきます。

しかも、大統領のつぶやきも、スターのつぶやきも、お店の店長のつぶやきも分け隔てなくどんどん飛び込んできます。政治家の重要発言の後に、地元の割引セールの案内をつぶやく情報が流れたり、芸能人のつぶやきの後にあなたのつぶやきが行くのです。

そのため、使えば使うほどどんどん便利に楽しくなってきます。

…と、言葉で言ってもなかなか伝わらないと思いますが、ラーメンを食べたことのない人に、ラーメンの美味さを言葉でどんなに伝えてもその美味しさは伝わらないのと同じで、ツイッターも実際に使ってみるとかなりハマります。

私も始める前には「一人でつぶやいたり、つぶやきを読んで何が面白いのだ？」と、思っていました。でも、今までホームページ、ブログ、メルマガを使い、様々なコミュニケーションを行ってききましたがツイッターが一番面白くて、可能性が大きい！！と本当にそう感じています。

是非、あなたもすぐにツイッターの登録をして、つぶやき始め、他の人をフォローしてつぶやきを読んでみてください。きっとその楽しさに夢中になるはずです。

ツイッターの登録手順

ツイッターの登録は簡単です。順を追って説明します。

(1) グーグル等で「ツイッター」で検索するか、 <http://twitter.com/> にアクセスします。

ツイッターの TOP 画面が開きます。

画面右上の「今すぐ登録」をクリックします。



次ページの画面が表示されますので、必要事項を記入し、「登録を完了」まで進みません。

「名前」を入力します。
あなたのプロフィール
ページに表示される
名前になります。

「ユーザー名」を入力します。ユーザー名
は、ログイン時に使います。また、自分の
ページの URL(http://twitter.com/[ユー
ザー名])に使用されます。
使用できるのは半角の英数文字とアンダ
ーバー(_)です。ユーザー名は最大 15 文
字で、他のユーザーとの重複不可となりま
す。使用可能であれば右欄に「ok」と表示
されます。



「パスワード」を入力します。
(6 文字以上)
ログイン時に使用します。

「メールアドレス」を
入力します。

規約を読み、内容に同意の上で「アカウント
を作成する」をクリックします。

名前やユーザー名、パスワードは後で変更することも可能です。



上の枠に表示されている
アルファベットを入力します。

「登録を完了」をクリックします。

下記画面が表示されます。ここではあなたが「つぶやき」を読みたい有名人を探して、1人か2人を「フォロー」します。（「フォロー」については後述しますので、ここでは画面に表示される有名人の中から好きな方を選んで、下記の操作を行ってください。）

「日本語」をクリック。

フォローしたい人を探して、「フォローする」ボタンをクリック。

「次: 友だち>>」ボタンをクリック。

下記の画面が表示されますが、この画面は未入力のまま「次:その他>>」ボタンをクリックしてもOKです。

Gmail、Yahoo、AOL のメールアドレスを登録している時には、メールアドレスとパスワードを入力。



「次:その他>>」ボタンをクリック。

下記の画面が表示されますが、この画面も未入力のまま「次:完了しました! >>」ボタンをクリックしてもOKです。

既にツイッターを使っている知人を探す時には、名前やユーザー名を入力して「検索」ボタンをクリックします。



「次:完了しました! >>」ボタンをクリックします。

これで登録は完了です。簡単でしょ。

ツイッターの基本用語

さあ、それでは実際につぶやいたり、他の人のつぶやきを読みましょう。
…しかし、その前にツイッターの基本用語を理解しておくことで操作が理解しやすくなるので、次の3つの基本用語だけ覚えてしまいましょう。

ツイート(Tweet)

あなたが投稿するつぶやきや、他の人によって投稿されたつぶやきのことをツイートと言います。

フォロー(Follow)

ツイッターでは他の人を「フォローする」ことで、その人のつぶやきを読むことができるようになります。「この人のつぶやきを読みたい。」「この人に興味がある。」と思った相手をどんどん「フォロー」しましょう。

(フォローの解除はいつでも簡単にできます。)

フォロワー(Follower)

ツイッターを利用していると、「あなたのつぶやきを読みたい！」と思う人が現れます。つまり、あなたを「フォロー」する人が現れるのです。あなたをフォローしている人(ユーザー)をフォロワーと呼びます。

まず、この3つの言葉だけ覚えてください。
いいですか。それでは次に行きましょう。

ツイッター画面の基本的な見方

ツイッターのホーム画面の基本機能は下記のとおりです。

最新のつぶやきを表示したい時は
「ロゴマーク」または「ホーム」をクリックします。

この欄を「タイムライン」といいます。
ここにあなたのつぶやき
や、あなたがフォローした人のつぶやきが時間
順に表示されます。

あなたがフォローして
いる人の数が表示さ
れます。

あなたのフォロワーの
数が表示されます。

ここに表示されるあなたの
ユーザー名をクリックする
とあなたのユーザー名が
含まれるつぶやきが表示
されます。

「ダイレクトメッセージ」を
クリックすると直接メール
を送ることができます。

「もっと読む」をクリックすると
もっと古いつぶやきを読むこ
とができます。

ツイッター画面の基本的な操作

つぶやいてみよう。

つぶやく手順は下記のとおりです。



つぶやく操作はこれだけです。簡単でしょ！！
あまり深く考えずに「おはよう」「仕事に行きます」等、どんどんつぶやいてください。

他のユーザーをフォローしよう。

ツイッターのタイムラインに表示されるのはあなたのつぶやきと、あなたがフォローしている人たちのつぶやきです。

ツイッターの楽しさのひとつはフォローした相手のつぶやきを読むことです。ここでは他のユーザーをフォローする次の3つの方法を説明します。

- (1) おすすめユーザーをフォローする方法
- (2) 知人をフォローする方法
- (3) フォロー返しをする方法

(1) おすすめユーザーをフォローする方法

「友だちを検索」をクリックします。



「おすすめを見る」をクリックします。



「日本語」をクリックします。

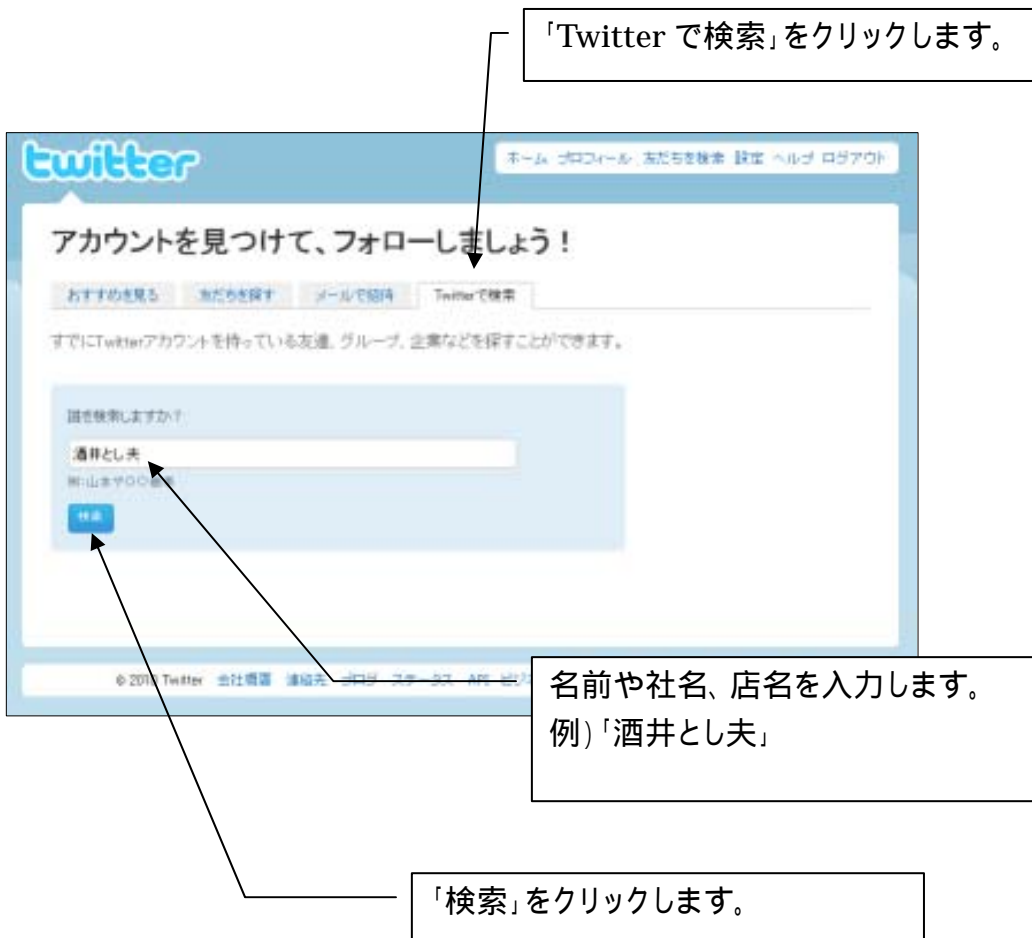
一覧の中からフォローしたい相手(ユーザー)を探し、その人の「フォローする」ボタンをクリックします。



これだけでOKです。

(2) 知人をフォローする方法


既にツイッターを使用しているあなたの知人や会社、お店を探してフォローしてみましょう。操作手順は下記のとおりです。



検索結果が表示されます。



3つあるボタンの左側の
このマークのボタンを
クリックします。



「フォロー中」と表示されます。

これだけでフォローは完了です。簡単、簡単！！


(3) フォロー返しをする方法

あなたのつぶやきが増えてくると、あなたをフォローする人も現れます。その人をフォローしてみましょう。操作手順は下記のとおりです。

「フォローされている」をクリックします。



あなたをフォローしてくれている人の中から、あなたがフォローしたい人を探します。その人のこのマークのボタンをクリックします。



「フォロー中」と表示されます。



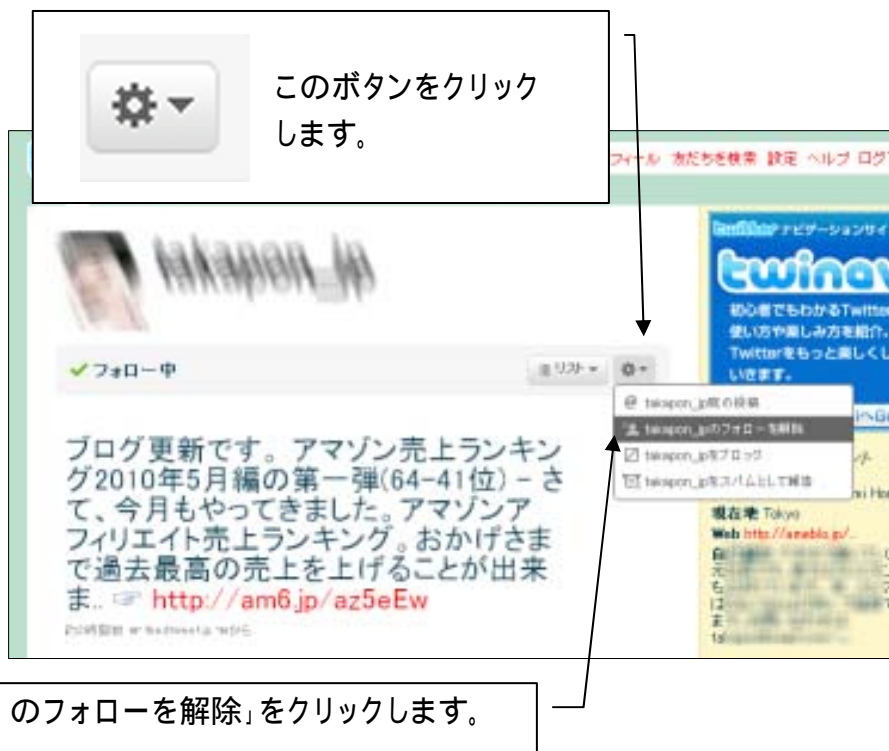
これでフォローが完了です。簡単です。

上記のようにフォローを返す場合にはフォローする前にその人の顔アイコンをクリックして、プロフィールページを読んだり、過去のつぶやきを読んでからフォローすることをお勧めします。

フォロー後に怪しいつぶやきがある場合には、次の操作でフォローを解除することもできます。

フォローを解除する。

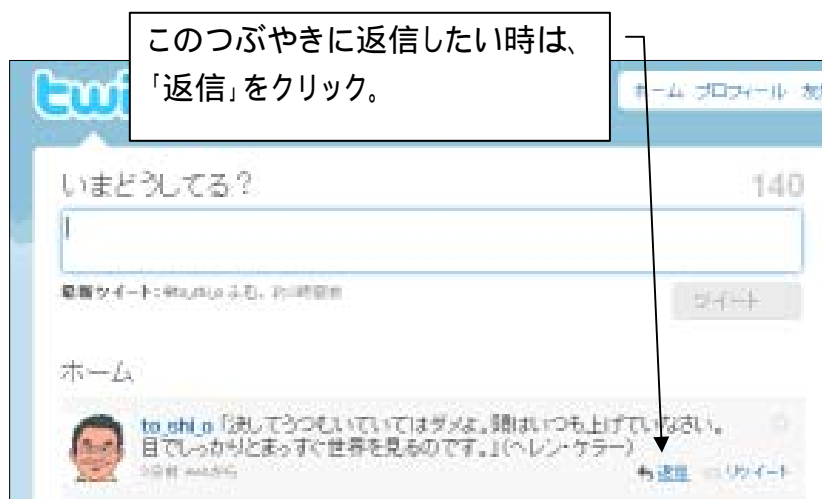
フォローを解除する手順は下記のとおりです。



解除は相手に承認を得る必要はありません。これだけで解除完了です。

返信する。

誰かのつぶやきに返事を送りたくなるときには「返信」機能を使います。操作手順は下記のとおりです。



「ツイート」をクリックします。

これで相手にあなたのつぶやきが返信されました。

リツイートする。

ツイッターには「リツイート(retweet)」という機能があります。あなたが誰かのつぶやきを読んで「気に入った」あるいは「面白い」と思い、そのつぶやきを自分をフォローしてくれている人(=フォロワー)にも読んで欲しいと思った時に使う機能です。

リツイートには「公式リツイート」と「公式とは異なるリツイート」があります。まず、「公式リツイート」の操作方法を説明します。

このつぶやきをリツイートしたい時は、「リツイート」をクリック。



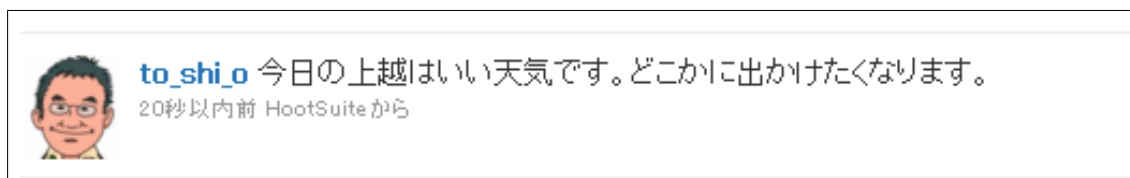
「リツイートしますか?」と聞かれるので、「はい」をクリックします。



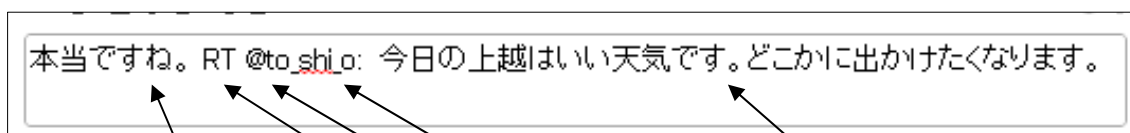
これでタイムラインにあなたがリツイートしたつぶやきが表示されます。

次に「公式とは異なるリツイート」の操作方法を説明します。

下記が元のつぶやきだとします。



このつぶやきに「あなたのおつぶやき」を加えてリツイートする場合には下記のように入力します。



あなたのおつぶやき RT @to_shi_o: 元のつぶやき

□ □ □
半角 半角 半角
スペース スペース スペース



入力後に「ツイート」をクリックします。

「公式とは異なるリツイート」の操作は以上です。

その他

以上、ここまでの説明でツイッター操作の基本中の基本操作である「つぶやきを投稿(ツイート)する」「つぶやきを読む」「他の人をフォローする」「フォローを解除する」「返信する」「リツイートする」という操作ができるようになりました。まずはこれらの操作から始めてみましょう。

ツイッターでは他にも「ダイレクトメッセージ」「リスト」「お気に入り」等の操作や、写真や動画のアップ等もできますが、使っているうちに自然と他の機能の使い方も覚えていきます。とにかく最初は登録して始める、つぶやく、読む、フォローする、返信する、リツイートすることが大切です。

ツイッターはまだ登場したばかりのコミュニケーションメディアですが、今後、あなたのプライベートやビジネスできっと役立つツールになるはずですよ。

まだツイッターを始めていない方は今すぐに登録を行い、実際にその楽しさに触れ、そしてその無限の可能性を感じてください。きっと、あなたもツイッターの奥深さに納得されるはずですよ。

それではあなたとツイッター上で会いましょう！

下記のサイトでツイッターの使い方を解説した無料動画も公開中です。本 Ebook を併せて活用頂くと理解が早くなりますので、動画も是非ご覧下さい。

ツイッター操作無料動画

<http://www.middleage.jp/twitterdoga/twitterdoga.html>

酒井とし夫は
小ぢな会社や
のち、まじり
想は、想者も
応援します。



酒井とし夫

酒井とし夫のツイッター(フォロー募集中!)

http://twitter.com/to_shi_o

酒井とし夫のブログ

<http://ameblo.jp/admarketing/>

酒井とし夫のメルマガ(殿堂入り)

<http://www.mag2.com/m/0000257876.html>

酒井とし夫のサイト

<http://www.howtosuccess.info/>